

Kod: DW6.01/49-SIMON54

ŁĄCZNIK SCHODOWY **DW6.01/49-SIMON54** 250 V 10 A

Netto: **25.43 PLN** Brutto: **31.28 PLN**



Łącznik schodowy dedykowany do współpracy z ramkami serii Simon 54 Nature, Simon 54 Premium.

SPECYFIKACJA



Rodzaj urządzenia:	Łącznik schodowy (bistabilny)
Napięcie znamionowe:	250 V AC
Prąd znamionowy:	10 A (obciążenie indukcyjne)
Typ złącz:	Szybkozłącze
Zastosowanie:	Podtynkowe, Seria produktów Simon 54, do ramek Nature, Premium
Podświetlenie:	—
Montaż:	Montaż za pomocą pazurków lub wkrętów
Klasa szczelności:	IP20 / IP44 (przy zastosowaniu uszczelki ramki)
Obudowa:	Tworzywo sztuczne bezhalogenowe, PC
Kolor:	Czarny matowy
Waga:	0.056 kg
Wymiary:	• 75 x 75 x 41 mm • 28 mm - głębokość montażu
Producent / Marka:	KONTAKT Simon
Gwarancja:	6 lat

PREZENTACJA



Widok z przodu:



DELTA-OPTI Monika Matysiak; <https://www.delta.poznan.pl>
POL; 60-713 Poznań; Graniczna 10
e-mail: delta-opti@delta.poznan.pl; tel: +(48) 61 864 69 60



Widok z tyłu:



OPAKOWANIE

Wymiary (Dł. x Szer. x Wys.): 0x0x0 mm	Waga brutto: 0 kg
--	-------------------