

Kod: ACCO-NT2

## CENTRALA KONTROLI DOSTĘPU ACCO-NT2 SATEL


Netto: 1 558.00 PLN Brutto: 1 916.34 PLN

Centrala kontroli dostępu ACCO-NT2 jest elementem systemu kontroli dostępu ACCO NET. Pojedyncza centrala ACCO-NT2 może być zintegrowana z wieloma systemami sygnalizacji włamania i napadu bazującymi na centralach z rodziny INTEGRA, INTEGRA Plus.

Wśród najważniejszych zalet ACCO-NET należy wymienić: centralizację systemu, możliwość włączenia do niego dowolnej liczby obiektów oraz dowolnej liczby central w danym obiekcie, a także możliwość administracji systemem z poziomu przeglądarki.

Centrala ACCO-NT2 posiada opcję programowania złożonych operacji logicznych na wyjściach, dzięki czemu możliwa jest realizacja niestandardowych funkcji sterowania.

**Uwaga! Do pracy systemu ACCO NET wymagany jest serwer z systemem operacyjnym Debian.**



### SPECYFIKACJA



Wejścia:	<ul style="list-style-type: none"><li>• 8 szt. - Wejścia na płycie głównej</li><li>• max. 264</li></ul>
Wyjścia:	<ul style="list-style-type: none"><li>• 8 szt. - Wejścia na płycie głównej</li><li>• max. 264</li></ul>
Komunikacja:	<ul style="list-style-type: none"><li>• 2 x RS-485</li><li>• Magistrala ekspanderów - do 32 modułów rozszerzających</li></ul>
Pamięć zdarzeń:	<ul style="list-style-type: none"><li>• Zapis zdarzeń na karcie micro SD (w komplecie)</li><li>• Zapis do 1 000 000 zdarzeń z centrali,</li><li>• Max. 100 000 zdarzeń odczytanych z każdego modułu kontroli dostępu</li></ul>
Użytkownicy + administratorzy:	<ul style="list-style-type: none"><li>• 8000 + 1</li><li>• Max. 65 000 użytkowników w całym systemie ACCO NET</li></ul>
Obciążalność wyjścia:	<ul style="list-style-type: none"><li>• OC : 50 mA / 12 V DC</li><li>• +EX : 0.5 A / 12 V DC</li><li>• AUX : 0.5 A / 12 V DC</li></ul>
Wybrane cechy:	<ul style="list-style-type: none"><li>• Obsługa do 255 modułów kontroli dostępu</li><li>• Możliwość stworzenia do 255 stref w 1 centrali (w strefie możliwość zdefiniowania do 255 modułów kontroli dostępu)</li><li>• Możliwość dodania do 16 ścieżek przejść (w każdej ścieżce możliwość zdefiniowania do 16 stref)</li><li>• Możliwość odblokowania lub zablokowania strefy w określonym czasie lub zgodnie z kalendarzem dostępu,</li><li>• Możliwość przypisania jednemu użytkownikowi 4 identyfikatorów i pilota,</li><li>• Możliwość przydzielenia użytkownikowi do 4 kart zbliżeniowych / pastylek DALLAS,</li><li>• Do 256 kalendarzy dostępu, harmonogramów tygodniowych, schematów dziennych, ramek czasowych</li><li>• Możliwość sterowania wyjściami centrali przy pomocy pilotów</li><li>• Realizacja funkcji logicznych na wejściach i wyjściach</li><li>• Obsługa tripodów (kołowrotów)</li><li>• Zabezpieczenie elektryczne wszystkich wejść i wyjść oraz magistral komunikacyjnych</li></ul>
Zasilanie:	12 V DC / 140 mA (max)
Współpraca z akumulatorem:	—
Temperatura pracy:	-10 °C ... 55 °C
Dopuszczalna względna wilgotność otoczenia:	93 % (bez kondensacji)
Waga:	0.096 kg

DELTA-OPTI Monika Matysiak; <https://www.delta.poznan.pl>  
POL; 60-713 Poznań; Graniczna 10  
e-mail: [delta-opti@delta.poznan.pl](mailto:delta-opti@delta.poznan.pl); tel: +(48) 61 864 69 60

Wymiary:	151 x 69 x 17 mm
Producent / Marka:	SATEL
Gwarancja:	2 lata

## PREZENTACJA


Widok z góry:



Złącza:



W zestawie:



## OPAKOWANIE

Wymiary (Dł. x Szer. x Wys.): 0x0x0 mm	Waga brutto: 0 kg
--	-------------------