

Kod: PERFECTA-32/EN


PŁYTA CENTRALI ALARMOWEJ PERFECTA-32/EN SATEL

Netto: 320.00 PLN Brutto: 393.60 PLN

Centrale alarmowe z serii PERFECTA przeznaczone są do zabezpieczania małych i średnich obiektów, jak mieszkania, domy jednorodzinne, segmenty w szeregowcach, biura, małe firmy itp. Zapewniają ochronę zgodną z wymaganiami Grade 2 EN 50131.

Centrala oprócz podstawowych, tradycyjnych metod sterowania systemem oferuje również między innymi funkcjonalną i intuicyjną aplikację na urządzenia mobilne PERFECTA CONTROL.

Wbudowany moduł GSM/GPRS daje szerokie możliwości: umożliwia współpracę z aplikacją mobilną, z obsługą wiadomości PUSH, zdalną konfigurację z użyciem programu PERFECTA Soft, monitoring zdarzeń (np. do stacji monitorującej agencji ochrony), powiadamianie głosowe, sterowanie przez SMS oraz weryfikację audio (nasłuch dźwięków z chronionego obiektu). Obsługiwane są dwie karty nano-SIM, co zapewnia ciągłość komunikacji: przy wystąpieniu problemów z zasięgiem pierwszego operatora, automatycznie wybierana jest druga karta.



SPECYFIKACJA

Wejścia na płycie głównej:	8 szt. - programowalne
Wyjścia na płycie głównej:	4 szt. - programowalne
Maksymalna ilość obsługiwanych wejść:	32 szt. - programowalne
Maksymalna ilość obsługiwanych wyjść:	12 szt. - programowalne
Wydajność prądowa zasilacza:	2 A
Użytkownicy + administratorzy:	15 + 1
Partycje:	—
Strefy:	2
Moduły rozszerzające:	✓
Pamięć zdarzeń:	3584
Timery:	8
Obsługiwane klawiatury:	max. 4 szt.
Współpraca z systemem bezprzewodowym ABAX przez magistralę:	—
Klawiatura w komplecie:	—
Obudowa w komplecie:	—
Stopień zabezpieczenia (Grade):	2


Wybrane funkcje:	<ul style="list-style-type: none"> • Wbudowany moduł GSM/GPRS z 2 gniazdami SIM (SMS, monitoring do stacji, aplikacja mobilna, powiadomienia PUSH) • Wbudowany moduł głosowy (odtwarzanie komunikatów głosowych na potrzeby powiadamiania telefonicznego) - 16 komunikatów głosowych • Wbudowany moduł akustycznej weryfikacji alarmu (nasłuchiwanie dźwięków) • 3 tryby dozoru w każdej strefie • Możliwość przypisania wejścia do dwóch stref • Sterowanie przez użytkownika lub za pomocą timerów • Magistrala komunikacyjna do podłączania manipulatorów (PRF-LCD) i modułów rozszerzeń (INT-E, INT-O, INT-ORS) • Edycja nazw (użytkowników, stref, wejść, wyjść i modułów) ułatwiająca sterowanie systemem i jego nadzór • Wbudowany zaawansowany zasilacz z rozbudowaną diagnostyką - 2 wyjścia zasilające • Obsługa czujek wibracyjnych i roletowych • Możliwość aktualizacji oprogramowania
Zasilanie:	18 V AC
Temperatura pracy:	-10 °C ... 55 °C
Dopuszczalna względna wilgotność otoczenia:	93 %
Wymiary:	160 x 68 mm
Waga:	0.105 kg
Obsługiwane języki:	angielski
Producent / Marka:	SATEL
Gwarancja:	2 lata


PREZENTACJA

Płytki centrali:



Złącza:





W zestawie:



OPAKOWANIE

Wymiary (Dł. x Szer. x Wys.): 0x0x0 mm	Waga brutto: 0 kg
--	-------------------