




	<a href="#">ROUTER WIFI RG-EG105GW-X Wi-Fi 6, 574 Mbps + 2404 Mbps REYEE</a>	<a href="#">AUTOTRANSFORMATOR ATS-110/230V</a>	<a href="#">BEZPRZEWODOWA, KURTYNOWA CZUJKA PIR ACD-220-DG (Curtain Detector DG) ABAX2 SATEL</a>
			
	976.00 PLN 1200.48 PLN	225.78 PLN 277.71 PLN	229.00 PLN 281.67 PLN
Współpraca	...	...	Bezprzewodowe systemy alarmowe SATEL ABAX2
Rodzaj zasilacza	...	Transformatorowy	...
Napięcie zasilania	...	115 V AC	...
Napięcie wyjściowe	...	230 V AC	...
Zasilanie bateryjne	...	...	1 x CR123A 3 V Bateria litowa (w zestawie)
Wydajność prądowa zasilacza	...	0.4 A	...
Żywotność baterii	...	...	~ 2 lat
Moc znamionowa	...	100 VA	...
Długość przewodów	...	0.65 m	...
Pobór prądu	...	...	• 15 mA (max) • 70 µA (tryb czuwania)
Rodzaj zabezpieczenia	...	Bezpiecznik topikowy 0.8 A	...
Typ anteny	2x2 MIMO - wbudowane • 5 dBi @ 2.4 GHz • 5 dBi @ 5 GHz	...	...
Zakres częstotliwości	2.4 GHz, 5 GHz	...	868.0 ... 868.6 MHz
Zasięg komunikacji radiowej (w terenie otwartym)	...	...	max. 2000 m ACU-220 , max. 1200 m ACU-280
Zastosowanie	...	...	Wewnętrzna
Standardy	IEEE 802.3, IEEE 802.3u, IEEE 802.3x, 802.3z, IEEE 802.11 a/b/g/n/ac/ax, Wi-Fi 6	...	...
Rodzaj czujnika	...	...	Pasywna podczerwień (PIR)
Kąt detekcji / zasięg detekcji	...	...	15 ° / 5 x 1 m
Prędkość transmisji	574 Mbps @ 2.4 GHz + 2404 Mbps @ 5 GHz	...	...
Regulacja czułości	...	...	✓
Funkcja prealarmu	...	...	—
Cyfrowa kompensacja temperatury	...	...	✓
Odporność na zwierzęta	...	...	—

Porty LAN	<ul style="list-style-type: none"> <li>• 1 x LAN 10/100/1000 Mbps (RJ-45)</li> <li>• 3 x LAN/WAN 10/100/1000 Mbps (RJ-45)</li> </ul>	...	...
Wykrywalna prędkość ruchu	...	...	0.3 ... 1 m/s
Interfejs WAN	1 x WAN x 10/100/1000 Mbps (RJ-45)	...	...
Zgodność z normami	...	...	EN50130-4, EN50130-5
Klasa środowiskowa	...	...	II zgodne z EN50130-5
Kontrolki LED	Status, Link/Act, Mesh	...	...
DDNS	✓	...	...
Serwer DHCP	✓	...	...
Port USB	✓	...	...
Aktualizacja firmware	✓	...	...
Zasilanie PoE	—	...	...
Zabezpieczenia	<ul style="list-style-type: none"> <li>• Blokowanie skanowania TCP</li> <li>• ACL</li> <li>• Wiązanie IP-MAC</li> <li>• filtrowanie adresów MAC</li> <li>• Obsługa dynamicznego mapowania ARP oraz tablicy statycznej</li> <li>• NAT / NAPT</li> <li>• Mapowanie portów</li> <li>• Mechanizmy zapobiegające najczęstszym typom ataków DoS (Denial-of-Service)</li> </ul>	...	...
Kolor	...	...	Ciemny grafit
Interfejs do zarządzania	<ul style="list-style-type: none"> <li>• System centralnego zarządzania Ruijie Cloud</li> <li>• Konfiguracja za pomocą aplikacji Ruijie Reye</li> <li>• Zdalne zarządzanie</li> <li>• Przeglądarka www</li> </ul>	...	...
Dostęp z telefonu komórkowego	<p>Android: Darmowa aplikacja <a href="#">Ruijie Reye</a></p> <p>iOS (iPhone): Darmowa aplikacja <a href="#">Ruijie Reye</a></p>	...	...

Wybrane cechy	<ul style="list-style-type: none"> <li>• Wsparcie dla technologii Reye Mesh</li> <li>• Sieci VPN: IPsec VPN, Open VPN, L2TP VPN, PPTP VPN, etc.</li> <li>• Routing statyczny / dynamiczny</li> <li>• WAN : PPPoE, PPTP, L2TP</li> <li>• Obsługa DHCP client/server</li> <li>• Listy kontroli dostępu - filtrowanie pakietów oparte o źródłowe i docelowe adresy IP ACL</li> <li>• Kontrola przepustowości</li> <li>• Równoważenie obciążenia pasma</li> <li>• NAT</li> <li>• Harmonogram resetowania</li> <li>• Podgląd topologii oraz stanu sieci</li> <li>• Przycisk RESET</li> </ul>	...	<ul style="list-style-type: none"> <li>• Soczewka kurtynowa</li> <li>• cyfrowy algorytm detekcji z kompensacją temperatury, zapewniający wysoką odporność na fałszywe alarmy i powtarzalność parametrów</li> <li>• Dwukierunkowa szyfrowana komunikacja radiowa - AES</li> <li>• Ochrona przed zagłuszeniem poprzez przełączanie częstotliwości zapewnia niezawodną transmisję</li> <li>• Nadzór układu detekcji ruchu</li> <li>• kontrola stanu baterii</li> <li>• Opcja "ECO" umożliwia nawet czterokrotne wydłużenie czasu pracy na baterii (tylko w ABAX2)</li> <li>• Wykrywanie sabotażu - otwarcia obudowy, oderwania od podłoża</li> <li>• Sygnalizacja LED</li> <li>• Zdalna aktualizacja oprogramowania modułu</li> <li>• Zdalna konfiguracja</li> <li>• Wbudowany czujnik temperatury, Pomiar temperatury : -10 °C ... 55 °C</li> </ul>
Zasilanie	100 ... 240 V AC, 50 / 60 Hz	...	...
Pobór mocy	≤ 20 W	...	...
Temperatura pracy	0 °C ... 40 °C	...	-10 °C ... 55 °C
Dopuszczalna względna wilgotność otoczenia	10 % ... 90 % (bez kondensacji)	...	...
Waga	1.1 kg	0.75 kg	0.02 kg
Wymiary	315 x 188 x 188 mm	121 x 71 x 45 mm	105 x 25 x 20 mm
Producent / Marka	RUIJIE / REYEE	...	SATEL
Gwarancja	2 lata	2 lata	2 lata