






	MUFA PRZELOTOWA GELBOX BARNEY-MP IP68 RayTech	MUFA PRZELOTOWA GELBOX BARNEY IP68 RayTech	INTELIGENTNY STEROWNIK ROLET SRW-01 Wi-Fi 230 V AC ZAMEL	CZUJKA AKUSTYCZNA ZBICIA SZKŁA INDIGO SATEL	MULTISWITCH TT-5/8-FT- PREMU 5 WEJŚC / 8 WYJŚC TELMOR
					
	776.30 NOK 954.85 NOK	88.01 NOK 108.25 NOK	661.78 NOK 813.99 NOK	270.80 NOK 333.08 NOK	1132.69 NOK 1393.21 NOK
Współpraca	SUPLA
Detekcja	Czujnik zbitcia szkła	...
Zastosowanie	rolety, okna dachowe, markizy, rozwijane ekrany, zastony
Zasięg	max. 6 m	...
Liczba wejść	2 szt.
Klasa środowiskowa	II	...
W opakowaniu	10 szt. Podana cena za opakowanie
Regulacja czułości	✓	...
Izolacja napięciowa	1 kV	1 kV
Wejścia	4x 950 MHz ... 2150 MHz 1x 47 MHz ... 862 MHz
Liczba wyjść	1 szt. (Silnik)
Sygnalizacja alarmu	Dioda LED, Sygnał do centrali alarmowej	...
Wyjścia	8
Napięcie znamionowe	230 V AC
Dopuszczalne obciążenie styków przekaźnika (rezystancyjne)	40 mA / 16 V DC	...
Obciążalność styków	5 A
Przekrój przewodu	max. 2 x 2.5 mm ² @ IP68	max. 2 x 2.5 mm ² @ IP68
Maksymalne obciążenie wyjść	350 W
Średnica kabla	Ø 6 ... 10 mm	Ø 6 ... 10 mm
Typ złącza	zaciski skręcane
Wymiary wewnętrzne	59 x 20 x 16 mm	59 x 20 x 16 mm
Sygnaly przełączające	13 V / 18 V 0 Hz / 22 kHz
Komunikacja bezprowadowa	Wi-Fi, 2.4 GHz - IEEE 802.11 b/g/n
Thumienie odgałęzienia SAT	-2 ... +3 dB
Dostęp z telefonu komórkowego	• Darmowa aplikacja SUPLA na Android • Darmowa aplikacja SUPLA na iOS
Wymiary zewnętrzne	75 x 28 x 19 mm	75 x 28 x 19 mm
Thumienie odgałęzienia TV	• Pasywne : -30 ... -23 dB • Aktywne : -7 ... 0 dB
Thumienie odbić	• Wejście TV : 10 dB • Wejście SAT : 8 dB
Maksymalny poziom wyjściowy SAT	100 dB _{μV}
Maksymalny poziom wyjściowy TV	96 dB _{μV}

DELTA-OPTI Monika Matysiak / NIP:PL5251295225 / 60-713 Poznań, ul. Graniczna 10
Tel:+48 61 864 69 60 / GSM:+48 607 60 11 66 / Fax:+48 61 864 69 65 / e-mail: info@delta.poznan.pl
Poniedziałek-Piątek: 8.00-19.00 / Sobota: 8.00-14.00

Wybrane cechy	<ul style="list-style-type: none"> • Sterowanie z poziomu przeglądarki internetowej, • Sterowanie lokalne fizycznym przyciskiem, • harmonogram, • programator czasowy, • dostęp zdalny, • kontrola głosem, • Możliwość ręcznego programowania scenariuszy ze wbudowanego API 	<ul style="list-style-type: none"> • wykrywanie zbitcia szkła zwykłego, hartowanego i laminowanego • zaawansowana mikroprocesorowa dwutorowa analiza sygnału • funkcja autodiagnostyki • płynna regulacja czułości 	...
Obudowa	Tworzywo sztuczne
Klasa szczelności	IP68	IP68	IP20
Kolor	Zielony	Biały	...
Separacja	<ul style="list-style-type: none"> • Między wejściami TV/SAT : > 24 dB • Między wejściami SAT/TV : > 60 dB • Interpolaryzacyjna H/V : > 30 dB
Temperatura pracy	-10 °C ... 55 °C	-10 °C ... 55 °C	...
Zasilanie przedwzmacniaczy	12 V DC
Zasilanie	12 V DC / 12.5 mA	13 V DC / 1.5 A (zasilacz w komplecie)
Waga	0.026 kg	0.026 kg	0.030 kg	0.044 kg	0.36 kg
Wymiary	47.5 x 47.5 x 20 mm	48 x 78 x 23 mm	155 x 124 x 51 mm
Producent / Marka	RayTech	RayTech	ZAMEL	SATEL	TELMOR
Gwarancja	2 lata	2 lata	2 lata	2 lata	2 lata