




	RAMKA DO WYPUSTU KABLOWEGO CABLE-BOX- FRAME/BLEBOX KONTAKT Simon	MODUŁ PRZETWORNICY PZU-3509-W4 DC/DC	NAPĘD DO BRAMY GARAŻOWEJ AG1000 VIDOS
			
	7.21 PLN 8.87 PLN	44.34 PLN 54.54 PLN	750.00 PLN 922.50 PLN
Współpraca	CABLE-BOX/BLEBOX
Typ napędu bramy	Do bram garażowych uchylnych oraz sekcyjnych (segmentowych)
Typ	...	Podwyższanie napięcia, DC/DC	...
Ilość modułów	1
Siła otwierania i zamykania	1000 N
Maksymalna powierzchnia bramy	12 m ²
Liczba wejść	...	2 - zwarte	...
Długość prowadnicy	3.3 m
Maksymalna wysokość bramy	2.5 m
Liczba wyjść	...	2 - zwarte	...
Automatyczne zamykanie bramy	✓
Automatyczne blokowanie napędu	✓
Wyłącznik krańcowy	Elektroniczny (należy ręcznie zaprogramować krańcowe położenia bramy)
Napięcie zasilania	...	5 ... 32 V DC	...
Możliwość przyłączenia fotokomórki	✓
Możliwość przyłączenia lampy sygnalizacyjnej	✓
Napięcie wyjściowe	...	5 ... 35 V DC	...
Zasięg transmisji bezprzewodowej	≥ 30 m
Regulacja napięcia wyjściowego	...	Regulacja precyzyjnym potencjometrem wielobrotowym (27 obr.)	...
Pasma częstotliwości pracy systemu	433.92 MHz
Prąd wyjściowy	...	2 A (max)	...
Ilość cykli na godzinę	≤ 15

Klasa szczelności	IP20 / IP44 (gumowa uszczelka)
Moc	...	24 W (max)	...
Minimalna różnica napięć pomiędzy wyj. a wej.	...	0 V	...
Zabezpieczenia	...	<ul style="list-style-type: none"> • Przeciwwzarciove • Termiczne • Odwrotne podłączenie 	...
Wybrane funkcje	<ul style="list-style-type: none"> • Wbudowana lampa sygnalizacyjna • 9-stopniowa regulacja siły zamykania i otwierania • Przeciężeniowy system wykrywania przeszkód - w momencie napotkania przez bramę przeszkody, napęd natychmiast się zatrzyma, a następnie zmieni kierunek ruchu bramy • Funkcja łagodnego startu i zatrzymania - płynnie zmniejsza prędkość napędu podczas ruszania i zatrzymywania się bramy • Funkcja automatycznego zamykania bramy, pozwala ustalić czas od całkowitego otwarcia, po jakim brama samoczynnie się zamknie
Zasilanie	220 ... 240 V AC
Wybrane cechy	<ul style="list-style-type: none"> • Montaż : zatraskowy • Estetyczne i solidne wykonanie 	Sygnalizacja LED - Napięcie wejściowe, Napięcie wyjściowe	...
Obudowa	Tworzywo sztuczne (PC) - Tworzywo sztuczne bezhalogenowe	...	Tworzywo sztuczne
Kolor	Grafitowy	...	Szary
Przeznaczenie	...	<ul style="list-style-type: none"> • do zasilania kamer • do zasilania kamer z termostatem 	...
Temperatura pracy	-20 °C ... 50 °C
Waga	0.012 kg	0.09 kg	4.54 kg
Wymiary	87 x 82 x 9.5 mm	120 x 90 x 36 mm	345 x 215 x 145 mm
Producent / Marka	KONTAKT Simon	DELTA	VIDOS
Gwarancja	6 lat	3 lata	3 lata