




	ANTENA ATE-ANT-WIFI AUTONE	KARTA ZBLIŻENIOWA RFID ATLO-307 13.56 MHz S50	PUSZKA DO POŁĄCZEŃ PODTYNKOWYCH AGD PK- AGD/2/EPN Elektro-Plast
			
	37.66 PLN 46.32 PLN	2.01 PLN 2.47 PLN	63.82 PLN 78.50 PLN
Standard	...	13.56 MHz S50	...
Zakres częstotliwości	2400 ... 2500 MHz
Kompatybilność	...	ISO/IEC 14443A	...
Zysk energetyczny	3 dBi
Możliwość programowania numeru seryjnego (ID)	...	—	...
Złącze	Wtyk SMA
Możliwość zapisu do pamięci wewnętrznej	...	1 kB	...
Ilość zacisków	5 szt. : 3 x 6 mm ² - Szybkozłącze
Nadruk numeru seryjnego	...	—	...
Zastosowanie	Wi-Fi - IEEE 802.11bg
Klasa szczelności	IP40
Wybrane cechy	<ul style="list-style-type: none"> Długość przewodu - 3.0 m, podstawa magnetyczna 	Zasięg : ~ 10 cm ,	<ul style="list-style-type: none"> Montaż za pomocą pazurków lub wkrętów Pokrywa mocowana na zatrzaski Płaski profil obudowy : 22 mm
Materiał wykonania	Tworzywo sztuczne
Kolor	Biały
Waga	0.048 kg	0.005 kg	0.11 kg
Wymiary	Ø 30 x 110 mm	86 x 54 x 0.8 mm	113 x 117 x 45 mm
Producent / Marka	AUTONE	ATLO	Elektro-Plast Nasielsk
Gwarancja	2 lata	2 lata	2 lata