




	PANEL FOTOWOLTAICZNY SP-50-MF ELASTYCZNY	AGREGAT PRĄDOTWÓRCZY DY-1402OSDA-PRO 14 kW SENCI Dynamo	AGREGAT PRĄDOTWÓRCZY FH-8000TR 3500 W / 7000 VA Honda GX 390 FOGO
			
	398.00 PLN 489.54 PLN	21600.00 PLN 26568.00 PLN	8218.68 PLN 10108.98 PLN
Prąd w punkcie mocy maksymalnej (I_{mp})	2.99 A
Napięcie w punkcie mocy maksymalnej (V_{mp})	16.7 V
Prąd zwarcia (I_{sc})	3.51 A
Napięcie obwodu otwartego (V_{oc})	19.7 V
Moc nominalna	...	14 kW , 4.5 kW - dla gniazda jednofazowego	3500 W - Instalacja jednofazowa / 7000 VA @ 0.8 (cosφ) - Instalacja trójfazowa
Długość przewodów	2 x 0.65 m
Moc maksymalna	50 W	15 kW	...
Rodzaj ogniw	Monokrystaliczne
Konstrukcja panelu	Elastyczny
Napięcie wyjściowe	...	• 230 V AC, • 400 V AC	• 230 V AC, • 400 V AC
Kraj pochodzenia	Holandia
Liczba gniazd sieciowych	...	• 1 szt. - jednofazowe, 32 A IEC 60309, • 1 szt. - trójfazowe, 32 A IEC 60309	• 1 szt. - jednofazowe 16 A (max), • 1 szt. - trójfazowe 16 A (max)
Częstotliwość wyjściowa	...	50 Hz	50 Hz
Kompatybilny z ATS	...	✓	...
Stabilizacja napięcia	...	AVR	AVR
Wbudowany woltomierz	...	✓	—
Pomiar częstotliwości w Hz	...	✓	...
Pomiar liczby motogodzin	...	✓	...
Wyjście 12V DC	...	—	—
Moc silnika	...	23 KM	...
Pojemność skokowa silnika	...	1247 cm ³	389 cm ³
Typ silnika	...	wysokoprężny (Diesla) z bezpośrednim wtryskiem paliwa, 2V95 - w układzie V- widlasty, 2-cylindrowy, chłodzony powietrzem	Honda GX 390 1-cylindrowy, 4-suwowy, benzynowy, chłodzony powietrzem
Rozruch silnika	...	Elektryczny - rozrusznik	Ręczny

Poziom hałas w czasie pracy	...	72 ... 78 dB	96 dB
Średnie spalanie	...	1.7 l/h	2.7 l/h - 75 % mocy
Pojemność zbiornika paliwa	...	26 l	45 l
Wskaźnik poziomu paliwa	...	✓	✓
Wybrane cechy	...	<ul style="list-style-type: none"> • Sygnalizacja niskiego poziomu oleju • Zabezpieczenie przeciążeniowe • Wyświetlanie parametrów pracy : napięcie, częstotliwość, motogodziny od ostatniego uruchomienia silnika, motogodziny sumaryczne • Akumulator 12V/60Ah - w zestawie 	<ul style="list-style-type: none"> • Czas pracy przy pełnym zbiorniku paliwa : 16.7 h - 75 % mocy, • Sygnalizacja niskiego poziomu oleju, • Zabezpieczenie przeciążeniowe, • Tłumik z przyłączem węża do spalin
Kolor	Biały	Czerwony	Biały + Czarny
Waga	1.73 kg	297 kg	86.1 kg
Wymiary	670 x 515 x 15 mm	1160 x 690 x 910 mm	790 x 580 x 650 mm
Producent / Marka	SolarFam	SENCI / Dynamo	FOGO
Gwarancja	2 lata	2 lata	3 lata - Warunkiem jest prowadzenie co roku płatnej obsługi serwisowej - przegląd gwarancyjny w autoryzowanych serwisach Honda lub FOGO, w przeciwnym wypadku 12 miesięcy