




	CZYTNIK ZBLIŻENIOWY CZ-EMM3 SATEL	KONWERTER TV-SAT KONW/FULL-COM
		
	232.00 PLN 285.36 PLN	11.70 PLN 14.39 PLN
Typ	...	SINGLE
Obsługa kart	Unique EM 125kHz	...
Zasięg odczytu kart	≤ 5 cm	...
Wbudowana klawiatura	—	...
Częstotliwość wejściowa	...	• 10.7 GHz ... 11.7 GHz • 11.7 GHz ... 12.75 GHz
Komunikacja	• Wiegand 26-66bit • Magstripe (Clock & Data) • EM-MARIN	...
Częstotliwość wyjściowa	...	• 950 - 1950 MHz • 1100 - 2150 MHz
Częstotliwość oscylatora	...	9.75 GHz / 10.6 GHz
Wybrane cechy	• Współpraca z ekspanderem INT-R • Współpraca z modułami kontrolera przejścia ACCO-KP i ACCO-KP-PS • Obudowa przystosowana do montażu na ścianie • Długość przewodu : 3.9 m	...
Współczynnik szumów	...	0.1 dB
Zasilanie	12 V DC	...
Liczba wyjść	...	1 szt. Gniazdo F
Średni pobór prądu	80 mA	...
Impedancja wyjściowa	...	75 Ω
Przełącznik LNB	...	—
Temperatura pracy	-20 °C ... 55 °C	...
Wzmocnienie	...	60 dB
Dopuszczalna względna wilgotność otoczenia	0 ... 95 %	...
Przełączenia polaryzacji H/V	...	13 / 18 V
Przełączenia pasm	...	22 kHz
Sugerowana wielkość czaszy	...	75 - 90 cm
Średnica uchwytu	...	40 mm
Producent / Marka	SATEL	COMSAT
Waga	0.31 kg	0.085 kg
Wymiary	47 x 158 x 24 mm	110 x 56 x 56 mm

Gwarancja	2 lata	2 lata
-----------	--------	--------



DELTA-OPTI Monika Matysiak / NIP:PL5251295225 / 60-713 Poznań, ul. Graniczna 10
Tel:+48 61 864 69 60 / GSM:+48 607 60 11 66 / Fax:+48 61 864 69 65 / e-mail: info@delta.poznan.pl
Poniedziałek-Piątek: 8.00-19.00 / Sobota: 8.00-14.00