




	ROZGAŁĘZNIK WYŁĄCZKOWY Z WYŁĄCZNIKIEM MCE-31 3680 W MACLEAN ENERGY	EXTENDER ETHERNET+PoE ETH- ETH500-SET ATTE
		
	14.78 PLN 18.18 PLN	249.00 PLN 306.27 PLN
Napięcie znamionowe	230 V / 50 Hz	...
Maksymalne łączne obciążenie	3680 W	...
Porty LAN	...	2 x RJ45 10/100 Base-T + Passive PoE
Całkowity maksymalny prąd	16 A	...
Liczba gniazd sieciowych	2 szt. 2P+Z	...
Uziemienie	✓	...
Diody LED	...	LAN, PoE, 10Mb
Zasięg transmisji UTP	...	< 800 m (max)
Obudowa	Tworzywo sztuczne	...
Szybkość transmisji	...	10 / 100 Mb/s : 2 Porty LAN & PoE
Kolor	Biały	...
Maksymalna moc wyjściowa	...	< 250 m - 100 Mbps - 50 W < 500 m - 100 Mbps - 25 W < 800 m - 10 Mbps - 15 W
Maksymalna sumaryczna moc	...	50 W
Wybrane cechy	Wbudowany wyłącznik - podświetlany	<ul style="list-style-type: none"> • Możliwość zasilania ze switcha (PoE 802.3at/af, Passive PoE) oraz poprzez złącza śrubowe • Możliwość łączenia kaskadowego • Urządzenie może pełnić funkcję ekstendera sieci LAN oraz zasilania PoE • Napięcie wyjściowe PoE jest równe napięciu wejściowemu
Zasilanie	...	44 ... 58 V DC - Passive PoE 12 ... 58 V DC - złącza śrubowe
Pobór mocy	...	1.35 W
Waga	0.1 kg	0.05 kg
Wymiary	90 x 67 x 74 mm	73 x 52 x 20 mm (pojedynczy element)

Producent / Marka	MACLEAN ENERGY	ATTE
Gwarancja	2 lata	3 lata



DELTA-OPTI Monika Matysiak / NIP:PL5251295225 / 60-713 Poznań, ul. Graniczna 10
Tel:+48 61 864 69 60 / GSM:+48 607 60 11 66 / Fax:+48 61 864 69 65 / e-mail: info@delta.poznan.pl
Poniedziałek-Piątek: 8.00-19.00 / Sobota: 8.00-14.00