






	TERMOSTAT FZK-011	PUSZKA PODTYNKOWA PK-60F/EPN Elektro-Plast	PUSZKA PODTYNKOWA POCZWÓRNA P-4X60-D SIMET	PUSZKA PODTYNKOWA P-60DF SIMET	LISTWA ZASILAJĄCA LE-049419 (6 GNIAZD) 1.5 m LEGRAND
					
	7384.62 HUF 9083.08 HUF	299.04 HUF 367.82 HUF	3079.81 HUF 3788.17 HUF	400.96 HUF 493.18 HUF	15558.65 HUF 19137.14 HUF
Typ czujnika	Bimetaliczny
Napięcie znamionowe	230 V AC / 50 Hz
Ilość segmentów	...	1	4	1	...
Całkowity maksymalny prąd	16 A
Maksymalne łączne obciążenie	3680 W
Typ styku	<ul style="list-style-type: none"> • 1 x NC - rozwierany po przekroczeniu ustawionej temperatury, • 1 x NO - zwierany po przekroczeniu ustawionej temperatury
Liczba gniazd sieciowych	6 gniazd ze stykiem ochronnym 16A/250V - CEE 7/5
Maksymalne napięcie zasilania	250 V AC
Bezpiecznik automatyczny zwłoczny	—
Napięcie nominalne układu przeciwprzepięciowego	275 V / 50 Hz
Poziom ochrony układu przeciwprzepięciowego	< 1.5 kV (L/N)
Obciążalność styków	<ul style="list-style-type: none"> • 10 A - NC, • 5 A - NO
Materiał wykonania	...	Tworzywo sztuczne	bezhalogenowy i niepalny	Tworzywo sztuczne	...
Nominalny prąd wyładowczy	1.5 kA (L/N) - (8/20µs)
Średnica otworu montażowego	...	Ø 68 mm
Zakres ustawiania temperatur	-20 °C ... 60 °C
Kolor	...	Ceglasty	Niebieski	Pomarańczowy	...
Histereza	7 °C ± 4 °C
Rozstaw otworów montażowych	60 mm	60 mm	...
Temperatura pracy	-20 °C ... 80 °C
Klasa szczelności	IP20	—	IP30	IP30	...
Montaż	Szyna DIN TS-35
Wybrane cechy	...	<ul style="list-style-type: none"> • Podtynkowa, głęboka, do ścian pustych • 2 specjalne śruby z zaczepami do mocowania w ścianie - w zestawie 	<ul style="list-style-type: none"> • Podtynkowa do ścian pustych • usztywniona konstrukcja • wskaźnik palności : 960 °C • Klasa V0 • 4 x 4 punkty mocowania • 8 wkrętów montażowych, 4 specjalne śruby z zaczepami do mocowania w ścianie, 6 przegród kablowych - w zestawie 	<ul style="list-style-type: none"> • Podtynkowa, głęboka, do ścian pustych • wskaźnik palności : 850 °C • 2 punkty mocowania • 2 Wkręty montażowe, 2 specjalne śruby z zaczepami do mocowania w ścianie - w zestawie 	<ul style="list-style-type: none"> • Uchwyty montażowe umożliwiające przykręcenie urządzenia do płaskiej powierzchni lub montaż za pomocą opasek zaciskowych • Korpus urządzenia obraca się w zakresie 180° względem uchwytów montażowych • Gniazda zabezpieczone przesłoną ochronną • Sygnalizacja LED : Zasilanie, Zabezpieczenie przeciwprzepięciowe
Wyłącznik	podświetlany
Długość kabla	1.5 m

DELTA-OPTI Monika Matysiak / NIP:PL5251295225 / 60-713 Poznań, ul. Graniczna 10
 Tel:+48 61 864 69 60 / GSM:+48 607 60 11 66 / Fax:+48 61 864 69 65 / e-mail: info@delta.poznan.pl
 Poniedziałek-Piątek: 8.00-19.00 / Sobota: 8.00-14.00

Obudowa	Tworzywo sztuczne
Wymiary	65 x 50 x 38 mm	Ø 60 x 61 mm - Wymiary wewnętrzne Ø 72 x 62 mm - Wymiary zewnętrzne	286 x 71 x 63 mm	Ø 72 x 62 mm	423 x 66 x 100 mm
Waga	0.062 kg	0.026 kg	0.17 kg	0.025 kg	0.59 kg
Producent / Marka	...	Elektro-Plast	SIMET	SIMET	LEGRAND
Gwarancja	2 lata	2 lata	2 lata	2 lata	2 lata



DELTA-OPTI Monika Matysiak / NIP:PL5251295225 / 60-713 Poznań, ul. Graniczna 10
 Tel:+48 61 864 69 60 / GSM:+48 607 60 11 66 / Fax:+48 61 864 69 65 / e-mail: info@delta.poznan.pl
 Poniedziałek-Piątek: 8.00-19.00 / Sobota: 8.00-14.00